

絶対やめよう！ 運転中の「ながらスマホ」



自動車や自転車を運転しながらのスマートフォン等の操作や注視（「ながらスマホ」、
運転中のカーナビゲーション装置等の注視は、非常に危険です。

画面に意識が集中してしまい、周囲の危険を発見することができず、思わぬ事故につながります。絶対にやめましょう。

© 2019 Pokémon. © 1995-2019 Nintendo/Creatures Inc./GAME FREAK inc. ポケットモンスター・ポケモン・Pokémonは任天堂・クリーチャーズ・ゲームフリークの登録商標です。

警察庁 ・ 都道府県警察

よっばらってるそのアナタ！たくさん飲んで、
ルンルンとご機嫌ですわ〜

ええ！もちろん、いいんです！！どうせ飲むなら楽しく飲まなきゃ！
みんなで盛り上がって、最高じゃないですか！

で・・・お帰りは・・・？・・・えっ、えっ？それ車のキー？

まさか、お帰りは車ですか？飲酒運転？

「明日、車がないと困るし・・・」「少しくらいの距離なら・・・」

「交通事故さえ起こさなければ・・・」そんな言い訳が通用しますか？

飲酒運転は、犯罪です！！あなたは犯罪者になりたいのですか？

かんがえてみてください。

もし、交通事故を起こしたら、この楽しい思い出が一瞬で悪夢に変わります。

もし、被害者の人生を奪ってしまったら、あなたは責任取れますか？

あなたの両親や家族、それに会社の仲間みんなみんな悲しみます。

つまり、人生終わりです！

ずーっと一生後悔しますよ！

飲んだら乗らない！乗るなら飲まない！

もちろん、ご存じですよ？これ常識です。

これから先の、あなたの未来のために、

必ず守って！！楽しくカンパニー！！



絶対ダメ  飲酒運転

警視庁

リサイクル適性(A)
この印刷物は、印刷用の紙へ
リサイクルできます。

飲酒運転

NG



運転者以外にも厳しい処罰

運転者に酒を出す・飲んだ人に車を貸す・同乗する

2～5年以下の懲役又は30～100万円以下の罰金



警視庁竹の塚警察署 交通課 03-3850-0110




交通安全情報



令和2年12月
警視庁交通部

過去5年間のデータを月別に見る

飲酒運転による交通事故発生状況(都内)



12月は
最多
92件!!



Question



ビール500ml



日本酒1合



ウイスキーダブル(60ml)



ワイン(200ml)

これらのお酒のうち、どれか**一つだけ**を飲んだとします。

アルコールが体内で処理されるまでにかかる時間はどのくらいでしょう？

Answer



答えは、約4時間!! (個人差あり)

解説 上記のお酒には、純アルコールが約20グラム含まれています。アルコールの分解能力には個人差がありますので、もっと時間がかかる方もいます。アルコールは、少しの量でも運転操作に影響を及ぼします。

「ちょっと休んだから大丈夫」という判断は、禁物です。
お酒を飲んだら、絶対に運転をしてはいけません。

ピーポくんからも大切なお知らせがあります。

都内では、**交通死亡事故が多発**しています。

あなたが交通事故の当事者にならないために、運転する時は横断歩道での歩行者優先を、歩いて道路を横断する時は左右の安全確認をお願いします。



交通事故を防ぐ、簡単だけど、効果のある方法

TOKYO
ルール

が満載!

警視庁公認サイト

TOKYO SAFETY ACTION

<https://www.safetyaction.tokyo>



交通安全情報

令和2年12月
竹の塚署

保護者の皆様へ 横断歩道を渡る際には、

- ◎ 子供から絶対に目を離さない!!
- ◎ 子供と手をつないで一緒に渡る!!



ピーポくん

今年、都内では子供が犠牲になる交通事故がとて多く、中には、子供が正しく横断歩道を渡っているのに車両側の信号無視などが原因となる事故も起きています。

小さな子供は、交通の流れを正しく観察できませんので、大人が子供を交通事故から守る行動をお願いします。

「横断 SAFETY ACTION」のご紹介！

横断歩道を安全にわたるため、次の3つの行動を意識しましょう。

1. 顔を車両の方向に向ける



横断歩道を渡る前に一度止まって右・左の安全を確認しましょう。その際に顔を運転者の方に向け、目と目を合わせて車が止まってくれたかを確かめてから渡りましょう。

2. 手を出して合図をする



横断歩道を渡る前に手を出して横断歩道をこれから渡る意思を示しましょう。車の運転手さんに対して、手を挙げるなどのアクションを起こしましょう。

3. 足を一步踏み出す



横断歩道の手前で一度止まって安全な場所を確認しながら、足を一步踏み出して車の運転手さんに渡る意思があることをアクションで伝えましょう。

交通事故を防ぐ、簡単だけど、効果のある方法 TOKYOルールが満載！

警視庁公認サイト

TOKYO SAFETY ACTION

のQRコードはこちらです。



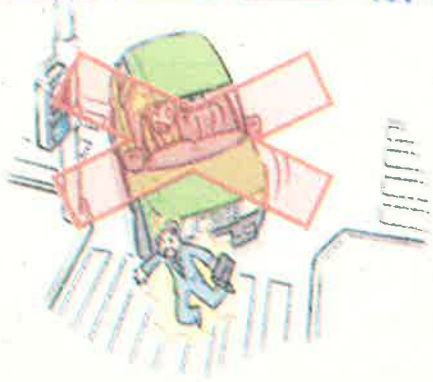
交通安全情報

令和2年11月
警視庁交通部

横断歩道は**歩行者優先!** 車が待つのです



渡ろうとしている人を妨害するのは交通違反です!!



横断しようとする人がいるときは
横断歩道の手前で

一時停止をして、
横断する人に道を譲りましょう。
横断歩道付近に人がいるときは

すぐに停止できる速度で

安全確認をしましょう。



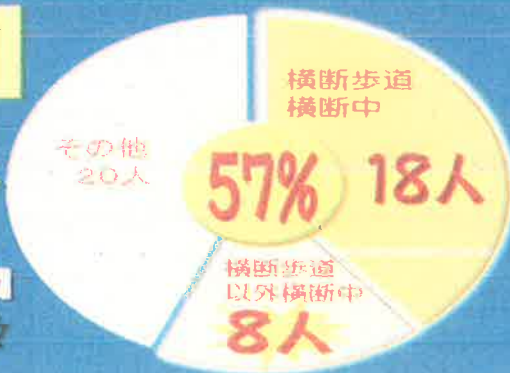
特に歩行者の死亡事故が急増中!

歩行者の交通事故死者数

46人

112人中

都内交通事故死者数
※令和2年10月末現在



運転される方へ

交差点では

確実な安全確認と歩行者の保護を!

歩行者の方へ 道路横断前と横断中も安全確認!

車両には必ず**死角**があります。右折、左折してくるドライバーは、横断している歩行者や自転車の皆さんの存在に、**気付いていない**かもしれません。横断歩道を渡る前はもちろん、渡っている時も、**車が近づいていないか**周りをよく**確認**しましょう。

交通事故を防ぐ、簡単だけど、効果のある方法

TOKYO
ルール

が満載!

警視庁公認サイト

TOKYO SAFETY ACTION

<https://www.safetyaction.tokyo>

